



PRODOTTI CERTIFICATI EDP
Criteri Ambientali Minimi (CAM)

Per maggiori informazioni sulla certificazione CAM, contattare l'ufficio tecnico / commerciale.



Tranne in versione
microforata (sound)
Except
micro-perforated
version (sound)



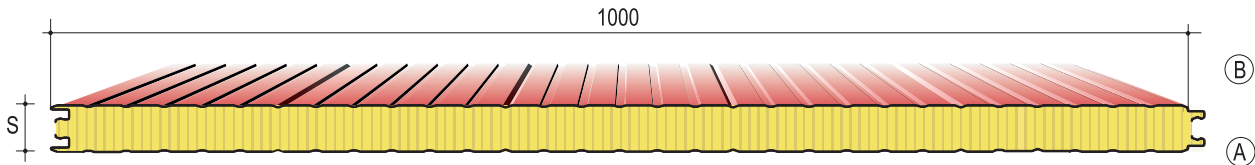
Disponibile
a richiesta
Available
upon request
(non / not standard)



SOUND
microforato



Disponibile
a richiesta
Available
upon request
(non / not standard)



Nei disegni A o B indicano il lato preverniciato desiderato.
In the drawings A or B show the wished pre-painted side.

Caratteristiche tecniche - Datasheet

Prodotto:

pannelli metallici precoibentati con isolamento in fibra minerale per pareti (disponibili anche nella versione con supporto interno microforato).

Spessore isolante standard:

50 - 60 - 80 - 100 - 120 - 150 - 200 (mm)

Pannelli con spessori non standard sono fornibili a richiesta previo accordo sui quantitativi minimi.

Lunghezza:

a richiesta, da produzione in continuo.

Materiali:

Acciaio zincato preverniciato o plastificato; Aluzinc; acciaio inox; alluminio naturale, preverniciato o gofrato.

Isolamento: realizzato mediante uno strato di coibente di speciale configurazione, in fibre minerali ad alta densità ($\lambda = 0,040$ W/mK), disposte perpendicolarmente al piano delle lamiere.

Reazione al fuoco: A2,s1-d0 (tranne in versione microforata)

Trattamenti protettivi applicabili a richiesta:

Preverniciatura con poliesteri, superpoliesteri (hd), pvdf, poliuretani pur/pa, plastisol, pvc plastificato con spessori compresi tra 15 μ m a 200 μ m. Disponibilità su richiesta di altri film e rivestimenti atossici per contatto occasionale con alimenti (vedi pag. 98).

Product:

pre-insulated metal panels with mineral fiber insulation for walls (also available in micro perforated support).

Thicknesses (S):

50 - 60 - 80 - 100 - 120 - 150 - 200 (mm)

Panels of non standard thicknesses can be supplied upon request previous agreement on minimum quantities.

Length:

on request, in continuous production.

Materials:

Pre-painted or plasticized galvanized steel; Aluzinc; stainless steel; natural, pre-painted or embossed aluminum.

Insulation: made through a special configuration insulating layer, high density mineral fiber ($\lambda = 0.040$ W / mK), perpendicularly to the plane of the panel.

Fire reaction: A2,s1-d0 (except micro-perforated version)

Protective treatments required: Pre-painting with polyester, superpolyester (hd), pvdf, polyurethane pur/pa, plastisol, plasticized PVC with thicknesses ranging from 15 μ m to 200 μ m. Availability on request of other films and non-toxic coatings for occasional contact with food (see page 98).


Coefficiente di dispersione termica Coefficient of heat loss	
Spessore Thickness	Trasmittanza Transmittance EN UNI 14509 U = W/m ² K
(mm)	
50	0,73
60	0,62
80	0,47
100	0,38
120	0,32
150	0,26
200	0,20

Calcoli effettuati su pannello con paramenti di acciaio 0,5 + 0,5 mm

Isolamento acustico R _w Sound-insulating	Assorbimento acustico* λ_w Sound-absorbing*	Spessore Thickness (mm)
33,6	0,65	50
33,6	0,8	80
34,7	0,9	100

*Nella versione supporto microforato - Micro perforated support version only.

NOTE: I pannelli in lana minerale, per loro caratteristica hanno una massa considerevole; si suggerisce di valutare in fase di ordine le dimensioni degli stessi onde evitare problematiche relative all'eccessivo peso durante movimentazione e montaggio.
(Mineral wool panels, due to their characteristics, have a considerable mass, it is suggested to evaluate their dimensions in order to avoid problems related to excessive weight during the handling and assembly phases).



Grazie alla perfetta configurazione del giunto, oltre a rendere piacevole ed uniforme la superficie dell'involucro edile, il pannello Isolpack è in grado di abbattere considerevolmente i ponti termici che, come è noto, sono causa di dispersione energetica e formazione di condensa.


Thanks to the perfect configuration of the interlocking joint, in addition to a pleasant and uniform surface of the envelope construction,

the panel ISOLPACK is able to pull down considerably the thermal bridges which, as it is known, are the cause of energy losses and condensation.

Approfondimenti sul rapporto di prova:

Il rapporto di prova viene fornito a titolo puramente indicativo. Valori e formule non debbono essere utilizzati per stabilire o calcolare la portata del pannello. Sarà onere e cura del cliente e/o del progettista la redazione di calcoli appropriati con specifico riferimento al singolo impiego. Gli spessori e la qualità di acciaio indicati sul rapporto di prova non rappresentano uno standard di prodotto poichè la combinazione di spessori e materiali viene determinata dal cliente in base alle proprie esigenze di carattere tecnico pertanto il cliente e/o il progettista sono tenuti a specificare spessore, qualità e tipo di materiali che il produttore dovrà impiegare nella costruzione dei pannelli.

In basso, viene riportato il rapporto di prova con relativo schema di carico. I valori di portata possono cambiare in maniera significativa al variare delle condizioni iniziali di progetto (luce di campata, durata di applicazione del carico: breve, lungo termine o permanente; spessori della lamiera esterna ed interna, temperature interne ed esterne, larghezza di appoggio, condizione di stato limite del pannello e tipo materiale). In questo caso i valori generati considerano lo spessore 5/10 interno ed esterno dei supporti metallici - acciaio zincato preverniciato, la larghezza dell'appoggio a 100 mm, carico lungo termine, stato limite di servizio (SLS 1/100° di L - rif. Punto E.5.4 - UNI EN 14509) - Δt 20°c..



CARICO MASSIMO UNIFORMEMENTE DISTRIBUITO (daN/m²) - FRECCIA ≤1/100 L
MAXIMUM UNIFORMLY DISTRIBUTED LOAD (daN/m²) - DEFLECTION ≤1/100 L

Spessore Thickness (mm)	Distanza tra gli appoggi "L" in metri / Pitch "L" in metres between the supports									
	1.50	2.00	2.50	3.00	3.50	4.00	4.50	5.00	5.50	6.00
50	214	120	77	53	39	30	24	19	16	13
60	218	123	79	55	40	31	24	20	16	14
80	291	164	105	73	54	41	32	26	22	18
100	352	198	127	88	65	49	39	32	26	22
120	422	238	152	106	78	59	47	38	31	26
150	523	297	190	132	97	74	59	48	39	33
200	554	397	254	176	129	99	78	63	52	44

Spessore Thickness (mm)	Distanza tra gli appoggi "L" in metri / Pitch "L" in metres between the supports									
	1.50	2.00	2.50	3.00	3.50	4.00	4.50	5.00	5.50	6.00
50	225	146	67	36	22	15	11	-	-	-
60	237	154	92	49	30	20	14	10	-	-
80	240	160	134	81	54	39	29	23	18	15
100	248	183	146	121	91	70	51	40	31	25
120	259	191	152	126	108	84	65	50	39	32
150	277	204	162	134	115	100	83	66	52	42
200	308	226	179	148	126	110	98	88	75	60

Test report analysis: The report test given above is provided for information purposes only. Values and formulas should not be used to determine or calculate the flow rate of the panel. It is the responsibility and care of the customer and/or designer to draft appropriate calculations with specific reference for individual uses. The thicknesses and quality of steel defined in the report test above, does not represent a standard of product as the combination of thicknesses and materials is determined by the customer according to their technical requirements, therefore the customer and/or the designer are required to specify thickness, quality and type of materials that the producer will use in the construction of the panels. The test report issued in this page gives load diagram and flow rate values. The flow values may change significantly to varying of the initial conditions of the project (light span, duration of load application: short, long term or permanent; thickness of sheet metal, interior and exterior, internal and external temperatures, width of support, condition of limit state of the panel and material type). In this case, the values generated consider the thickness of 5/10 interior and 6/10 exterior of the metallic supports - prepainted galvanized steel, the width of the support to 100 mm, long-term load, serviceability limit state (SLS 1/100 °L - ref. point E.5.4 - UNI EN 14509) - Δt 20°c